

Win Dynabook GCX

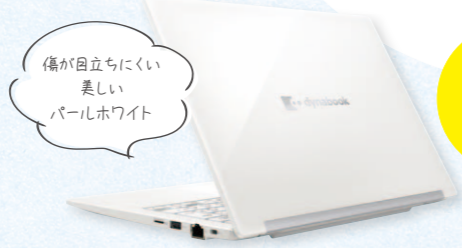

奈良女生協オリジナルモデル

奈良女生が必要としているパソコンは、オンライン授業やレポート課題にしっかりと取り組めるベーシックなパソコンです。生協のパソコンは毎年100名以上の新入生が購入し、活用しています。

- レポート・プレゼンなどの作業も楽々
見やすい広々 13.3インチディスプレイ
- 大学で充電不要な
18時間駆動の長時間バッテリー
- 教科書と一緒に持ち歩くのも楽々
カバンに入りやすい薄型・軽量 989g
- 4年間の安心
ウイルスバスター・オリジナル保証・学内での相談受付

◆どの学部・学科の方にもおすすめ

Windowsパソコンであればどの学部学科でも対応できます。まずはWindowsをしっかり理解し、使いこなせるようになることをおすすめします。



傷が目立ちにくい美しいパールホワイト

台数限定 無料セットアップ説明会(予定) 昨年実績は104台

生協モデルの特徴

Web授業に
十分対応できる
スペック

4年間保証
何かあっても安心
学内にある生協で
対応できる

オリジナル
セットアップ
マニュアル
&
無料電話
サポート

ウイルスバスター
4年間付き

USBTypeC-VGA
アダプタ同梱
プロジェクトなどに
接続する際に使えます

CPU 第11世代 Core i3 1115G4	SSD 128GB	メモリ 8GB	液晶 13.3インチ	バッテリー駆動 約18時間	Webカメラ・マイク 内蔵	重量 約989g	OS Windows 10 Home
-----------------------------------	--------------	------------	---------------	------------------	------------------	-------------	--------------------------

Officeなし 奈良女生はMicrosoftOfficeが在学中無償で利用できます。

Dynabookパソコン
119,800円 (税込)

※Windows11へ無料アップグレード対応機種

Mac Apple MacBook Air

◆Macがおすすめの学科の方のために、MacBookAirをご用意しています。

Macの文化に触れてみたい方にはおすすめです。iPhone/iPadとの親和性は抜群です。

理学部化学生物環境学科 環境科学コースの方 | プログラミングがやりやすいのでMacを選ぶ先輩が多いです。先生方にMacユーザーが多いです。

生活環境学部 住環境学科の方 | CAD室のパソコンがMacなので、Macを選ぶ先輩が多いです。

生活環境学部 情報通信科学コースの方 | Windowsを使う先輩もMacを使う先輩も両方いらっしゃいます。将来IT系に進みたい方や、Macの文化に触れてみたい方はMacを選ぶ方が多いようです。

※食物栄養学科の方にはMacは推奨されていません。大学の栄養計算ソフトがWindows版なので、Windowsを選択されることをおすすめします。



昨年実績は34台 台数限定 無料セットアップ説明会(予定)

生協モデルの特徴

Web授業に
十分対応できる
スペック

4年間保証
何かあっても安心
学内にある生協で
対応できる

オリジナル
セットアップ
マニュアル
&
無料電話
サポート

ウイルスバスター
4年間付き

ドッキング
ステーション付き
さまざまな
周辺機器をつなげます

CPU Apple M1	SSD 256GB	メモリ 8GB	液晶 13.3インチ	Webカメラ・マイク 内蔵	バッテリー駆動 約18時間	重量 1290g	OS Monterey
-----------------	--------------	------------	---------------	------------------	------------------	-------------	----------------

Officeなし 奈良女生はMicrosoftOfficeが在学中無償で利用できます。

MacBookAir パソコン
138,000円 (税込)

USBメモリ
データの移動や保存に！
まだまだ使う機会が多いです。

Windows PCケース
通学時の持ち運びに！

CD/DVDドライブ
語学のヒアリングCDの視聴など、何かと便利です。

Bluetoothマウス
Bluetoothでワイヤレス接続。PCのUSBポートをふさぎません。

サプライセット
7,480円 (税込)

パソコンと一緒に揃えておくのをお勧めします！

先輩たちに聞いてみました！ 生協のパソコンをどんなふうに使っていますか？ どのところが便利ですか？



ASさん
生活環境学部 食物栄養学科
2回生

zoomでのオンライン授業、レポートやプレゼン資料の作成、先生とのメールのやり取りなどに使っています。薄くて軽いのので、ほぼ毎日カバンに入れて持ち歩いています！zoomは64bit版をダウンロードすれば問題なく使えるし、音声もカメラも調子がいいです。また、カメラ部分についているカバーがとても便利です。イヤホンジャックは一つしかないのですが、マイクとイヤホンのジャックがわかれているタイプは使えないです。食物栄養学科は、Macだと栄養計算ソフトが上手く使えないそうなのでdynabookにしました。困った時にサポートしてもらえり、スペックも問題ないので、パソコンのことはよく分からないという人や迷ってる人は生協で購入するのがいいと思います！



藤岡璃子さん
文学部 人間科学科
2回生

主にオンライン授業の受講やレポートの作成、動画の視聴などに使っています。生協のパソコンはセットアップの説明が丁寧だったので機械の操作が苦手な私でも不自由なくパソコンを使い始めることが出来ました。一度、充電器につないでも充電がまったくできなくなったことがありました。アパートの駐輪場で自転車を移動させようとして盛大に落下させてしまったのが原因かと思われる。自己責任かなと思いましたが、無償でメイン基板を交換していただいたので生協で購入して良かったと感じています。ウイルス対策や補償がしっかりしているので安心して使えます。また、大学のパソコンも高校や家で使ってきたパソコンもWindowsだったので、やはり使い慣れたOSが一番いいと思います。文学部内で同じパソコンを使っている人が多いので質問もしやすいと感じています。



余田明香さん
理学部化学生物環境学科化学コース
2回生

活用方法は主に三つあって、一つ目は課題の提出にofficeのツールを利用する(wordとかPowerPointとか)こと、二つ目はオンデマンドで発信されている授業動画を視聴すること、三つ目はオンライン(zoom)で行われる遠隔授業に参加することです。三つ目に関しては遠隔授業だけでなく、サークル活動でも使います。私は自宅から電車通学なので生協パソコンの軽さとバッテリーの持ちは非常にありがたいです。大学内でパソコンで資料を見ながら解(授業、オンデマンド授業、オンライン講義)と3つ続いても全く問題ありません。そして生協のパソコンは初期設定のマニュアルが画像付きで非常にわかりやすく、ひとりでも設定が可能です。もし使い方や設定がわからなくても生協でフォローしてもらえることが多いです。かくいう私もzoomに不具合ができていたのですが、それを直す設定について教えていただきました。生協のパソコンは本体も機能も非常に良いです。機能がよいパソコンは探せばたくさんあると思いますが、それだけでなく生協側のサポートも手厚いのが生協パソコンのいいところだと思います。機能性と安心を重視するならば生協のパソコンをぜひ検討してみてください。



H.Sさん
文学部人文社会科学科
3回生

私は、パソコンについてあまり詳しくなかったため、生協パソコンに付いているオリジナルセットアップマニュアルや、4年間保証に魅力を感じ、購入しました。届いたセットアップマニュアルは、カラー写真付きで丁寧に説明されていて分かりやすかったです。パソコンは主に授業や生協の英語コミュニケーション講座で使用しています。また、サプライセットも一緒に購入しました。DVDドライブや持ち歩きバック、USBなどのこまごまとした必需品が一度に手に入ったので、買ってよかったです。特にDVDドライブは、言語の授業の予習で教科書付属のCDを聞いたり、趣味で音楽を聴いたりするときに重宝しています。



NKさん
生活環境学部住環境学科
2回生

私はMacBook Airを生協で購入し、使用しています。購入した時から生協が丁寧にサポートしてくださりました。生協オリジナルのマニュアルが付いているので、安心して初期設定を一人で完了することができました。また、ウイルスバスターもついてくるので、安心して4年間使用することができます。普段はレポート提出や映像授業の視聴に利用しているのですが、購入したばかりの1回生の6月に液晶画面を割ってしまい、修理をお願いすることになりました。生協の方が修理会社との仲介役になってくださり、私が直接修理会社と連絡をする必要がなかったです。すごくありがたかったです。なにか困ったことがあれば、大学の生協の購買に行くだけでなく、生協のパソコンをおすすめします！！



木村透子さん
生活環境学部住環境学科
2回生

私は主にオンライン授業と動画視聴に使用しています。また、パソコンが壊れた時には生協に持っていきと修理をしてもらえるので4年間安心して使うことができます。修理期間はパソコンの貸し出しがあるのも有難いです。生協のパソコンは初めて自分のパソコンを持つ人にオススメです！プリンタも同時に購入したのですが、レジュームの印刷に使っていて、学校やコンビニに行かずすぐに印刷することができるので大変重宝しています。DVDドライブは英語と中国語のCDを取り込むのに利用しました。使用頻度は少ないけれどもないと困っていたと思います。

大切に安心して
お使いいただくために


奈良女生協パソコンの保証とサポート

★ 生協購買カウンターで 修理受付・ご相談を承ります

購買カウンターに調子の悪いパソコンを持ってきていただくと、症状をお伺いし、かんたんなものでしたらその場で一緒に操作しながら回復させたり、授業の間にお預かりして回復させたりしてお返しいたします。また、修理に出さないと治りそうにないものは生協から修理先にお送りしています。

★ メーカー 4年間保証 + 動産保証

通常パソコンの修理代は液晶画面や基盤を交換すると4万円~7万円かかります。うっかり自己過失の場合でも保障されます。在学中は修理代の心配をせずにお使いいただけます。



★ 修理期間中の代替機サービス

テスト前なのに…。レポート作成中なのに…。パソコン故障!?でも大丈夫です。生協では無料で代替機をご用意いたします。Windows、Macの両方ございます。



★ Dynabook・Macふれあい点検

生協でパソコンをご購入いただいた方全員対象の、年1回無料パソコン点検会です。メーカーの修理担当者が大学まで来てくれます。内部、外部清掃・診断ツールによるハードウェアチェックなどを行います。授業中にお預かりし、問題なければ当日に返却、修理が必要な場合は後日返却いたします。日頃疑問に思っていることや知らなかった操作方法も聞け、喜んでいただいています。当日予定が合わない場合は、前日にお預かりも可能です。



無料セットアップ説明会

セットアップ
マニュアルを見て
ご自身で設定も
可能です!



生協のパソコンをご購入いただきました方を対象に開催いたします。
一人でセットアップするのが不安な方は一緒にいたしましょう!

開催日

Dynabook

4/6(水) 19:00 ~ 20:00
4/7(木) 18:00 ~ 20:00
4/8(金) 18:00 ~ 20:00
4/9(土) 11:00 ~ 13:00

Macbook Air

4/7(木) 18:00 ~ 20:00
4/9(土) 11:00 ~ 13:00

場所

生協食堂ホール(予定)

持ち物

- ノートパソコンの箱の中のもの一式。
(ノートパソコン、ACアダプタなど)
※ノートパソコンはパソコン用バックに入れる等、箱から出して持ってきてください。
- ウイルスバスターシリアルナンバー(赤色の用紙)
- セットアップマニュアル
- PCメールアドレス(gmail など)

申込方法

完全予約制

購買カウンターに予約に来てください。
(4/5 ~ 4/8 10:00-17:00までの間)

※コロナ感染状況により、変更の可能性もあります。

フルカラープリンタ・コピー・スキャナが一体となった
ケタ違いの印刷コスト大容量インクタンク搭載

インクジェットプリンタ複合機

4年間ほぼ
インクの購入不要

EPSON EW-M634T

おすすめポイント

- レポート、資料作成、ゼミ活動、サークルなど大学生活のあらゆる場面をカバーできるマルチプリンタ。
- 一人暮らしのお部屋でもススキリのコンパクト構造
- サポート窓口が学内で安心
- メーカー保証1年+ MyEPSON登録で追加1年

インクボトル4色独立
(カラー染料/黒顔料)

印刷スピード
約8ipm(A4カラー文書)

有線LAN 無線LAN

印刷枚数

A4カラー文書ならびに
モノクロ文書で印刷した枚数で算出
▶ブラック……………約7500ページ
▶シアン・マゼンタ・イエロー
……………約6000ページ



- ★ Web授業で出された配布資料を自宅で印刷、書き込みをするのに便利!
- ★ 対面講義の資料や図書館で借りてきた資料もスキャナで取り込みデジタル資料に!

インクジェット
プリンタ複合機 **35,100円**(税込)

大学生のための電子辞書

CASIO EX-Word AZ-SX9850

★ 大学生向け4つの理由

- ① より高度な英語を学べる辞書が入っていること
(リーダーズ英和辞典、オックスフォード現代英英辞典など)
- ② 英語だけでなく理系の辞書も充実
(国語辞典・古語辞典・理化学辞典・物理辞典・化学辞典・高校数学解法辞典など)
- ③ 英語学習に役立つコンテンツ (TOEIC TOEFLの問題集、NHKラジオ英会話、海外旅行に便利な「ひとり歩きのお話集」など)
- ④ 安心のメーカー4年保障 (本人過失の場合は学割価格で修理可能!)

新入生特典
電子辞書ケース
プレゼント!
(3月30日までにお申込みの方)



第2外国語セット **40,870円**(税込)

本体 **37,000円**(税込)

「第2外国語コンテンツ」だけを購入希望の方は、入学後に履習が決まり次第、お持ちの電子辞書の本体型番を購買カウンターにお伝えください。対応するコンテンツをお取り寄せいたします。

語学系辞書コンテンツセット

Webでつながる電子辞書
パソコン・タブレット・スマホで、いつでも使おう

おすすめポイント

- 教科書や資料でわからない語句があればすぐに調べることができます。
- 複数の辞書を横断して精度の高い調べものができる、レポート作成の強力な味方となります。
- 場所を選ばずスマホでササッと辞書検索。英文のニュースサイトを読む際にも活躍します。



※画面は開発中のものにつき、実際の仕様とは異なる場合があります。

1 思いついたらすぐにどこでも検索が可能

Webが見れる環境なら、すぐに知りたい字句の検索が可能。どこでもすぐに、Web上のフリー百科事典に頼らず、信頼のある辞典で語句を調べることができます。
※対応ブラウザは【購入にあたってのご注意】でご確認ください。

2 空き容量を気にせずPC,iPad,スマホでも

1つのIDでパソコンだけではなくスマホやタブレットでも辞書がひけます。インストールやダウンロード不要なので、容量を気にする必要はありません。同時には1台の端末のみで動作となります。
※利用期間は入学から6年間です。

高等教育に向けた英語学習と論文レポート作成に役立つコンテンツを厳選したセットです

ベースセット 10コンテンツセット



語学辞書コンテンツベースセット

10コンテンツセット **25,000円** (税込)

主に理系学生から広く支持を受けている辞書を加えたセットです

アドバンスセット 12コンテンツセット



語学辞書コンテンツアドバンスセット

12コンテンツセット **29,000円** (税込)

【購入にあたってのご注意】

- ご入金後のキャンセルは不可となります。
- このセットは6年間期間限定で、Webブラウザ上でネットサービスとして動作する辞書サービス用のコンテンツです。
- インストールやダウンロードは不要です。利用にはネットワーク環境が必要です。同時には1台の端末でのみ動作となります。
- 出版社の意向で、一部機能が制限されているコンテンツがあります。
- 対応ブラウザ：
 - 【Windows】 Microsoft Edge 最新版, Google Chrome
 - 【Mac/iPad/iPhone】 Safari 14
 - 【Android】 Google Chrome
 (改良のため、予告なく変更する場合があります)

利用した先輩から、
今年の新生への
メッセージ!

手軽に調べることができるので辞書が身近になった!

この辞書はWebで使う辞書なので、自分がいつも持っているPCやスマートフォンがあればすぐに利用でき便利です。検索エンジンで単語を調べても必要としている意味が出てこなかったり正しい意味を見つけるのに時間がかかります。信頼できる辞書で単語を調べられることは、レポートなどで大変役に立ちます。

全国の新生とオンラインでつながるドキドキを「ワクワク」に変える、
新生のためのレッスン

大学生活スタートアップ講座 Online 2022

2022年1月
スタート!
詳しくはWEBで



見つける! 大学生活でやりたいこと

- ★ 高校と大学の違いは? ★ 私だけが不安なの? みんなはどうなんだろう?
- ★ 後悔しない大学生活を送るには? ★ 大学時代に成長したい!

Day 1

入学前 1月~4月の設定日から選択

新生同士で目標作りのためのマインドセット

- 動画教材の視聴、ワークシートの作成(事前学習)
- オンライン交流セミナー(約1時間)

動画視聴

~プロの講師による動画教材~

プロのキャリアカウンセラーによる動画を見ながら自分をデザインするワークシートを作成していきます。

動画の内容(約20分×3本)

- ・大学生と高校生の違い
- ・大学生活と大学の学びを充実させるコツ
- ・就職活動や将来を見据えたキャリアデザインの描き方。

Day 2

入学前 2月~5月

新生同士で行動目標を共有し交流する

- SEQ受診1回目(各自)
- 動画教材の視聴、ワークシートの作成(事前学習)
- オンライン交流セミナー(約1時間)

SEQ受診

~自己分析ツールで自分を知る~

自己分析で自身の強みと課題を知り今の自分を客観的に見つめます。さらに作成したワークシートをもとに「なりたい自分」像を具体化し、こういった行動を行えばなりたい自分になれるのか考え、計画を立てます。

Day 3

夏休み前 7月~8月

入学からこれまでの現状を報告しあう

- SEQ受診2回目(各自)
- ワークシートを使った振り返り(事前学習)
- オンライン交流セミナー(約1時間)

オンライン交流

~全国の新生とつながる~

自分のワークシートと先輩の体験談をもとに新生同士で「大学生活でやりたいこと」「できること」を交流しあいます。同じ新生や先輩の考えと経験を知ることで視野が大きくひろがる機会になります。

※WebミーティングツールのZoomを利用して行います。

昨年受講した先輩から、
今年の新生への
メッセージ!

- ★ 「充実したキャンパスライフのためにはどう振る舞うか?」とか、「大学入学を機に変わりたい」を考えたい人には特にすばらしい講座だと思いますよ!(弘前大学)
- ★ 初対面の人と話せるか、Zoomを使いこなせるか、と不安でしたが実際参加してみると同じ思いの人がたくさんいて安心しました。都道府県の壁を越えて話せたことがよかったです。(日本女子大)
- ★ 参加したのと参加しなかったのでは全然違ったと思いました。参加したおかげでビジョンを持って大学生活を始めることができましたし、そのおかげで大学生活にはりが生まれたと感じています。(大阪大学)

大学生活スタートアップ講座 Online 2022

講座概要: 動画教材による事前視聴
オンライン交流セミナー(約90分×1回/約60分×2回)
SEQ受診2回と解説

主催: 大学生協事業連合
申込&お支払い: 大学生協事業連合Webサイト

講座日程: Day1: 1月~4月スタート。
夏休み前までの計3日間。(詳細はWebで)

受講料 **9,000円** (税込)
(SEQ受診料2回含む)